





**Colores del exterior**



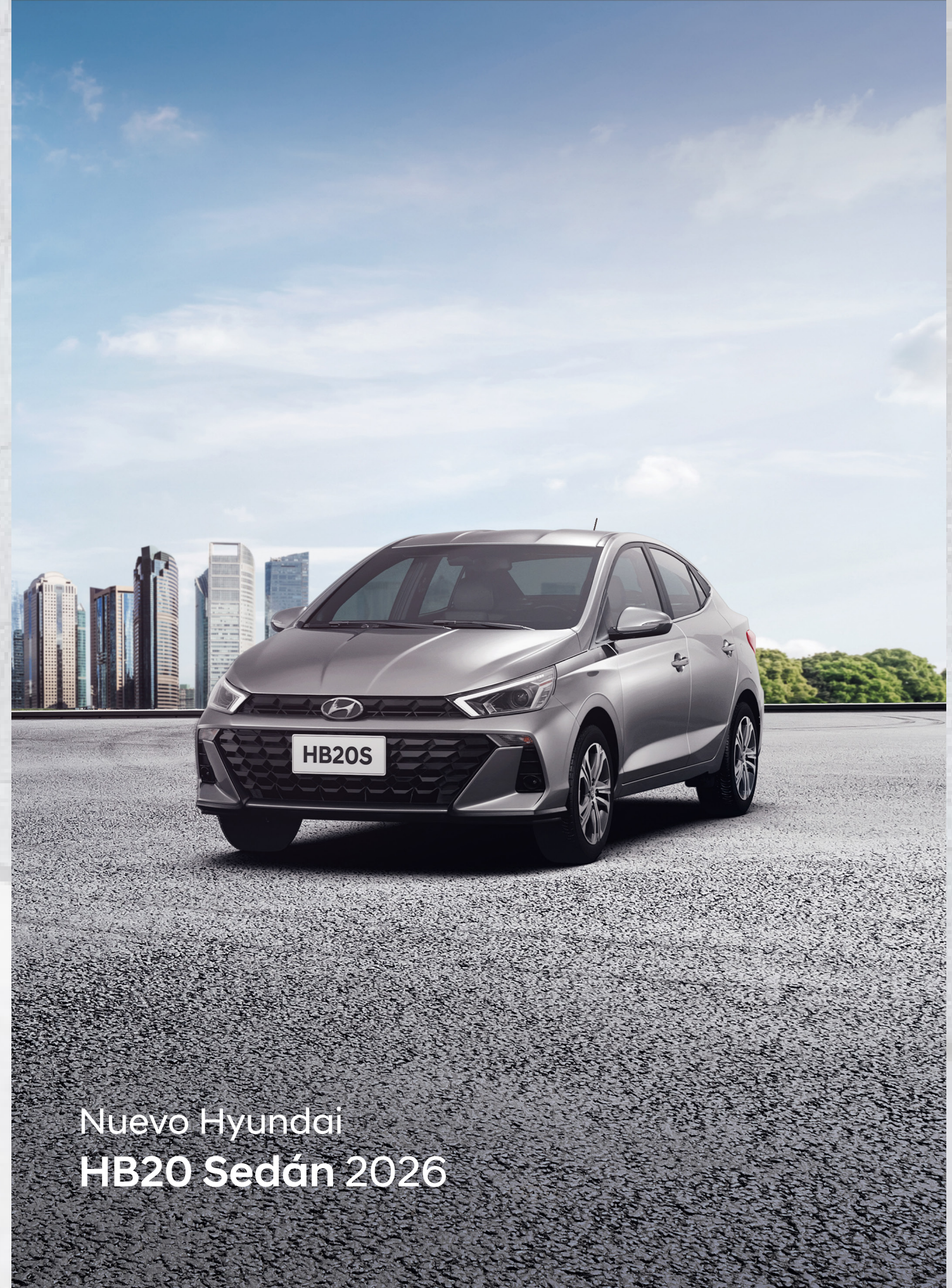
**Color de la tapicería**



**Colores**

• = Equipo de serie    - = Equipo no disponible

Color Exterior	Color Interior	Sedán		
		GL Tela	GL MID Tela	GLS Piel Sintética
Negro	Negro	•	•	•
Blanco	Negro	•	•	•
Plata	Negro	•	•	•
Gris	Negro	•	•	•
Azul	Negro	-	•	•
Beige	Negro	-	•	•



Nuevo Hyundai  
**HB20 Sedán 2026**



El contenido de la presente ficha técnica es de uso informativo e ilustrativo. Los elementos e imágenes son de referencia. Hyundai Motor de México, S. de R.L. de C.V. podrá modificar en cualquier momento y sin previo aviso esta información. Consulta disponibilidad, colores, especificaciones técnicas, accesorios incluidos y nivel de equipamiento por modelo en tu Distribuidor Autorizado Hyundai.

## Especificaciones técnicas

Sedán					
Versión	GL	GL	GL MID	GL MID	GLS
Transmisión	TM	TA	TM	TA	TA
MOTOR/TRANSMISIÓN					
Motor	1.6L				
Número de cilindros / disposición	4 en línea				
Desplazamiento (cc)	1,591				
Potencia (hp @ rpm)	121 @ 6,300				
Torque (lb-ft @ rpm)	119 @ 4,850				
Relación de compresión	10.5:1				
Tipo de transmisión / Número de velocidades	Manual / 6 velocidades	Automática / 6 velocidades	Manual / 6 velocidades	Automática / 6 velocidades	Automática / 6 velocidades
Tracción	2WD (Delantera)				
DINÁMICA					
Administración de Estabilidad del Vehículo (VSM)	●				
Control de Asistencia en Pendientes (HAC)	●				
Control Electrónico de Estabilidad (ESC)	●				
Sistema de Control de Tracción (TCS)	●				
Señal de Frenado de Emergencia (ESS)	●				
SUSPENSIÓN / DIRECCIÓN					
Suspensión delantera	MacPherson®				
Suspensión trasera	Eje de torsión				
Dirección Electroasistida (MDPS)	●				
FRENOS					
Delanteros / Traseros	Disco / Tambor				
Sistema Antibloqueo de Frenado (ABS)	●				
DIMENSIONES EXTERIORES (mm)					
Largo	4,325				
Ancho	1,720				
Alto	1,470				
Distancia entre ejes	2,530				
Número de puertas	4				
DIMENSIONES INTERIORES (mm)					
Espacio para la cabeza - delantera / 2 <sup>da</sup> fila	998 / 956				
Espacio para las piernas - delantera / 2 <sup>da</sup> fila	1,065 /852				
Espacio para los hombros - delantera / 2 <sup>da</sup> fila	1,368 / 1,350				
Espacio para cadera - delantera / 2 <sup>da</sup> fila	1,303 / 1,276				
PESOS Y CAPACIDADES					
Peso vehicular (kg)	1,059	1,095	1,059		1,095
Peso bruto vehicular (kg)	1,500	1,530	1,500		1,530
Capacidad del tanque de combustible (L)	50				
Capacidad de pasajeros	5				
Capacidad de carga en litros (VDA) <sup>1</sup>	475				
<sup>1</sup> Método VDA (Verband der Automobilindustrie): bloques con forma de paralelepípedo y dimensiones de 200 x 100 x 50 milímetros, equivalentes a un litro de volumen.					
*RENDIMIENTO DE COMBUSTIBLE (km/L)					
Ciudad	15.4	16.4	15.4	16.4	16.4
Carretera	22.0	22.0	22.0	22.0	22.0
Combinado	17.8	18.5	17.8	18.5	18.5
*Los valores de rendimiento de combustible y emisiones se obtuvieron en condiciones controladas de laboratorio de conformidad con los métodos de prueba de la NOM-163-SEMARNATENERSCFI-2013, que bien pueden no ser reproducibles ni obtenerse en condiciones y hábitos de manejo convencionales, debido a condiciones climatológicas, combustible, condiciones topográficas y otros factores.					
*EMISIONES CO2 (g/km)					
Ciudad	152.4	143.5	152.4	143.5	143.5
Carretera	106.8	106.7	106.8	106.7	106.7
Combinado	131.9	126.9	131.9	126.9	126.9
*Los valores de rendimiento de combustible y emisiones se obtuvieron en condiciones controladas de laboratorio de conformidad con los métodos de prueba de la NOM-163-SEMARNATENERSCFI-2013, que bien pueden no ser reproducibles ni obtenerse en condiciones y hábitos de manejo convencionales, debido a condiciones climatológicas, combustible, condiciones topográficas y otros factores.					
RINES / LLANTAS					
Rines	Aluminio 16"				
Llantas	195/55 R16				
Llanta de refacción temporal	●				

### Equipamiento

● = Equipo de serie    – = Equipo no disponible

Sedán					
Versión	GL	GL	GL MID	GL MID	GLS
Transmisión	TM	TA	TM	TA	TA
CARACTERÍSTICAS EXTERIORES					
Espejos exteriores al color de la carrocería	●	●	●	●	●
Espejos exteriores con luces direccionales integradas	●	●	●	●	●
Espejos exteriores plegables eléctricamente	–	●	–	–	●
Faros con encendido automático	●	●	●	●	●
Faros de halógeno	●	●	●	●	●
Faros de niebla delanteros	–	–	●	●	●
Faros de proyección	–	–	–	–	●
Faros de reflector	●	●	●	●	–
Luces de bienvenida	●	●	●	●	●
Luces de conducción diurna Halógeno (DRL)	●	●	●	●	–
Luces de conducción diurna LED (DRL)	–	–	–	–	●
Luces traseras LED	–	–	–	–	●
Manijas exteriores al color de la carrocería	●	●	–	–	–
Manijas exteriores cromadas	–	–	●	●	●
Parrilla frontal en color negro	●	●	●	●	●
CARACTERÍSTICAS INTERIORES					
Aire acondicionado automático	–	–	–	–	●
Aire acondicionado manual	●	●	●	●	–
Asiento del conductor con ajuste manual de 6 posiciones	●	●	●	●	●
Asientos de 2da fila abatibles 60/40	–	–	–	–	●
Asientos de 2da fila tipo banca no abatibles	●	●	●	●	–
Asientos de piel sintética	–	–	–	–	●
Asientos de tela	●	●	●	●	–
Cabeceras con ajuste de altura	●	●	●	●	●
Consola central deslizable con descansabrazos y portavasos	●	●	●	●	●
Cristal del conductor con apertura y cierre de un solo toque con sistema de seguridad	●	●	–	–	–
Cristales delanteros y traseros con apertura y cierre de un solo toque con sistema de seguridad	–	–	●	●	●
Cristales con apertura y cierre remoto	–	–	●	●	●
Cristales delanteros y traseros eléctricos	●	●	●	●	●
Descansabrazos central en piel	–	–	●	●	●
Iluminación en cajuela	●	●	●	●	●
Manijas interiores cromadas satinadas	–	–	●	●	●
Manijas interiores en negro mate	●	●	–	–	–
Toma de corriente 12V	●	●	●	●	●
Viseras con espejos de vanidad e iluminación	●	●	●	●	●
Volante con ajuste telescópico y de altura	●	●	●	●	●
Volante y palanca de velocidades forrados en piel	–	–	–	–	●
TECNOLOGÍA					
Cajuela con sistema de apertura inteligente	–	–	●	●	●
Cámara de reversa con guías dinámicas (RVM)	●	●	●	●	●
Cargador inalámbrico para teléfono inteligente	–	–	–	–	●
Computadora de viaje	●	●	●	●	●
Control crucero	●	●	●	●	●
Encendido remoto de motor	–	–	–	●	●
Llave inteligente y botón de encendido	–	–	●	●	●
Sensores de estacionamiento traseros	–	–	●	●	●
INFORMACIÓN, COMUNICACIÓN Y ENTRETENIMIENTO					
Sistema de audio con 4 bocinas	●	●	●	●	–
Sistema de audio con 6 bocinas (incluye tweeters)	–	–	–	–	●
Bluetooth™	●	●	●	●	●
Clúster de instrumentos con pantalla LCD de 3.5"	●	●	–	–	–
Clúster de instrumentos con pantalla LCD de 4.2"	–	–	●	●	●
Pantalla LCD táctil a color de 8" con conectividad Android Auto™ y Apple CarPlay™	●	●	●	●	●
inalámbrica con reconocimiento de voz					
Puertos USB-A	●	●	●	●	●
Puertos USB-C	●	●	●	●	●
SEGURIDAD					
Asientos con anclaje para silla de bebé en 2da fila (ISOFIX®)	●	●	●	●	●
Bolsas de aire frontales	●	●	●	●	●
Bolsas de aire frontales laterales	●	●	●	●	●
Bolsas de aire tipo cortina	●	●	●	●	●
Cierre de seguros centralizados	●	●	●	●	●
Cierre de seguros sensibles a la velocidad	●	●	●	●	●
Cinturones de seguridad delanteros y de 2da fila de tres puntos	●	●	●	●	●
Cinturones delanteros con ajuste de altura	●	●	●	●	●
Inmovilizador	●	●	●	●	●
Sistema de Monitoreo de Presión de Llantas (TPMS)	●	●	●	●	●
Este vehículo contiene los dispositivos de seguridad obligatorios de conformidad con la NOM-194-SE-2021					
HYUNDAI SMARTSENSE					
Asistente de Anticolisión Frontal (FCA)	–	–	●	●	●
Asistente de Anticolisión de Punto ciego (BCA)	–	–	–	–	●
Asistente de Cambio de Luces Altas (HBA)	–	–	●	●	●
Advertencia de Atención al Conductor (DAW)	–	–	●	●	●
Asistencia de Mantenimiento de Carril (LFA)	–	–	●	●	●
Asistente de Tráfico Cruzado con Anticolisión Trasera (RCCA)	–	–	–	–	●
Alerta de Descenso Seguro (SEW)	–	–	–	–	●
Sistema de Corrección de Carril (LKA)	–	–	●	●	●
Alerta de Ocupante Trasero (ROA)	–	–	●	●	●