





**Colores del exterior**




**Color de la tapicería**



**Colores**

• = Equipo de serie    - = Equipo no disponible

Color Exterior	Color Interior	Hatchback		
		GL Tela	MID Tela	GLS Piel Sintética
Negro	Negro	•	•	•
Blanco	Negro	•	•	•
Plata	Negro	•	•	•
Gris	Negro	•	•	•
Azul	Negro	-	•	•
Beige	Negro	-	•	•



**Nuevo Hyundai  
HB20 Hatchback 2026**

**7 AÑOS Garantía\***    **5 AÑOS Protección llantas\***

El contenido de la presente ficha técnica es de uso informativo e ilustrativo. Los elementos e imágenes son de referencia. Hyundai Motor de México, S. de R.L. de C.V. podrá modificar en cualquier momento y sin previo aviso esta información. Consulta disponibilidad, colores, especificaciones técnicas, accesorios incluidos y nivel de equipamiento por modelo en tu Distribuidor Autorizado Hyundai.

## Especificaciones técnicas

Hatchback				
Versión	GL	GL	MID	GLS
Transmisión	TM	TA	TA	TA
MOTOR/TRANSMISIÓN				
Motor	1.6L			
Número de cilindros / disposición	4 en línea			
Desplazamiento (cc)	1,591			
Potencia (hp @ rpm)	121 @ 6,300			
Torque (lb-ft @ rpm)	119 @ 4,850			
Relación de compresión	10.5:1			
Tipo de transmisión / Número de velocidades	Manual / 6	Automática / 6	Automática / 6	Automática / 6
Tracción	2WD (Delantera)			
DINÁMICA				
Administración de Estabilidad del Vehículo (VSM)	•			
Control de Asistencia en Pendientes (HAC)	•			
Control Electrónico de Estabilidad (ESC)	•			
Sistema de Control de Tracción (TCS)	•			
Señal de Frenado de Emergencia (ESS)	•			
SUSPENSIÓN / DIRECCIÓN				
Suspensión delantera	MacPherson®			
Suspensión trasera	Eje de torsión			
Dirección Electroasistida (MDPS)	•			
FRENOS				
Delanteros / Traseros	Disco / Tambor			
Sistema Antibloqueo de Frenado (ABS)	•			
DIMENSIONES EXTERIORES (mm)				
Largo	4,015			
Ancho	1,720			
Alto	1,470			
Distancia entre ejes	2,530			
Número de puertas	5			
DIMENSIONES INTERIORES (mm)				
Espacio para la cabeza - delantera / 2 <sup>da</sup> fila	998 / 968			
Espacio para las piernas - delantera / 2 <sup>da</sup> fila	1,065 /852			
Espacio para los hombros - delantera / 2 <sup>da</sup> fila	1,368 / 1,350			
Espacio para cadera - delantera / 2 <sup>da</sup> fila	1,303 / 1,276			
PESOS Y CAPACIDADES				
Peso vehicular (kg)	1,043	1,080		
Peso bruto vehicular (kg)	1,480	1,510		
Capacidad del tanque de combustible (L)	50			
Capacidad de pasajeros	5			
Capacidad de carga en litros (VDA) <sup>1</sup>	300			
<sup>1</sup> Método VDA (Verband der Automobilindustrie): bloques con forma de paralelepípedo y dimensiones de 200 x 100 x 50 milímetros, equivalentes a un litro de volumen.				
*RENDIMIENTO DE COMBUSTIBLE (km/L)				
Ciudad	15.2	16.3	16.3	16.3
Carretera	21.4	22.2	22.2	22.2
Combinado	17.5	18.5	18.5	18.5
*Los valores de rendimiento de combustible y emisiones se obtuvieron en condiciones controladas de laboratorio de conformidad con los métodos de prueba de la NOM-163-SEMARNATENERSCFI-2013, que bien pueden no ser reproducibles ni obtenerse en condiciones y hábitos de manejo convencionales, debido a condiciones climatológicas, combustible, condiciones topográficas y otros factores.				
*EMISIONES CO2 (g/km)				
Ciudad	154.4	143.5	143.5	143.5
Carretera	109.7	106.7	106.7	106.7
Combinado	134.3	126.9	126.9	126.9
*Los valores de rendimiento de combustible y emisiones se obtuvieron en condiciones controladas de laboratorio de conformidad con los métodos de prueba de la NOM-163-SEMARNATENERSCFI-2013, que bien pueden no ser reproducibles ni obtenerse en condiciones y hábitos de manejo convencionales, debido a condiciones climatológicas, combustible, condiciones topográficas y otros factores.				
RINES / LLANTAS				
Rines	Aluminio 16"			
Llantas	195/55 R16			
Llanta de refacción temporal	•			

### Equipamiento

• = Equipo de serie    – = Equipo no disponible

Hatchback				
Versión	GL	GL	MID	GLS
Transmisión	TM	TA	TA	TA
CARACTERÍSTICAS EXTERIORES				
Espejos exteriores al color de la carrocería	•	•	•	•
Espejos exteriores con ajuste eléctrico	•	•	•	•
Espejos exteriores con luces direccionales integradas	•	•	•	•
Espejos exteriores plegables eléctricamente	–	–	–	•
Faros con encendido automático	•	•	•	•
Faros de niebla delanteros	–	–	•	•
Faros de proyección	–	–	–	•
Faros de reflector	•	•	•	–
Luces de bienvenida	•	•	•	•
Luces de conducción diurna Halógeno (DRL)	•	•	•	–
Luces de conducción diurna LED (DRL)	–	–	–	•
Luces traseras LED	–	–	–	•
Limpiaparabrisas trasero	•	•	•	•
Manijas exteriores al color de la carrocería	•	•	–	–
Manijas exteriores cromadas	–	–	•	•
Parrilla frontal en color negro	•	•	•	•
CARACTERÍSTICAS INTERIORES				
Aire acondicionado automático	–	–	–	•
Aire acondicionado manual	•	•	•	–
Asiento del conductor con ajuste manual de 6 posiciones	•	•	•	•
Asientos de 2da fila abatibles 60/40	–	–	–	•
Asientos de 2da fila tipo banca no abatibles	•	•	•	–
Asientos de piel sintética	–	–	–	•
Asientos de tela	•	•	•	–
Cabeceras con ajuste de altura	•	•	•	•
Consola central deslizable con descansabrazos y portavasos	•	•	•	•
Cristal del conductor con apertura y cierre de un solo toque con sistema de seguridad	•	•	–	–
Cristales delanteros y traseros con apertura y cierre de un solo toque con sistema de seguridad	–	–	•	•
Cristales con apertura y cierre remoto	–	–	•	•
Cristales delanteros y traseros eléctricos	•	•	•	•
Descansabrazos central en piel	–	–	•	•
Iluminación en cajuela	•	•	•	•
Manijas interiores cromadas satinadas	–	–	•	•
Manijas interiores en negro mate	•	•	–	–
Toma de corriente 12V	•	•	•	•
Viseras con espejos de vanidad e iluminación	•	•	•	•
Volante con ajuste telescópico y de altura	•	•	•	•
Volante y palanca de velocidades forrados en piel	–	–	–	•
TECNOLOGÍA				
Cámara de reversa con guías dinámicas (RVM)	•	•	•	•
Cargador inalámbrico para teléfono inteligente	–	–	–	•
Computadora de viaje	•	•	•	•
Control crucero	•	•	•	•
Encendido remoto de motor	–	–	•	•
Llave inteligente y botón de encendido	–	–	•	•
Sensores de estacionamiento traseros	–	–	•	•
INFORMACIÓN, COMUNICACIÓN Y ENTRETENIMIENTO				
Sistema de audio con 4 bocinas	•	•	•	–
Sistema de audio con 6 bocinas (incluye tweeters)	–	–	–	•
Bluetooth™	•	•	•	•
Clúster de instrumentos con pantalla LCD de 3.5"	•	•	–	–
Clúster de instrumentos con pantalla LCD de 4.2"	–	–	•	•
Pantalla LCD táctil a color de 8" con conectividad Android Auto™ y Apple CarPlay™	•	•	•	•
inalámbrica con reconocimiento de voz				
Puertos USB-A	•	•	•	•
Puertos USB-C	•	•	•	•
SEGURIDAD				
Asientos con anclaje para silla de bebé en 2da fila (ISOFIX®)	•	•	•	•
Bolsas de aire frontales	•	•	•	•
Bolsas de aire frontales laterales	•	•	•	•
Bolsas de aire tipo cortina	•	•	•	•
Cierre de seguros centralizados	•	•	•	•
Cierre de seguros sensibles a la velocidad	•	•	•	•
Cinturones de seguridad delanteros y de 2da fila de tres puntos	•	•	•	•
Inmovilizador	•	•	•	•
Sistema de Monitoreo de Presión de Llantas (TPMS)	•	•	•	•
Este vehículo contiene los dispositivos de seguridad obligatorios de conformidad con la NOM-194-SE-2021				
HYUNDAI SMARTSENSE				
Asistente de Anticolisión Frontal (FCA)	–	–	•	•
Asistente de Anticolisión de Punto ciego (BCA)	–	–	–	•
Asistente de Cambio de Luces Altas (HBA)	–	–	•	•
Advertencia de Atención al Conductor (DAW)	–	–	•	•
Asistencia de Mantenimiento de Carril (LFA)	–	–	•	•
Asistente de Tráfico Cruzado con Anticolisión Trasera (RCCA)	–	–	–	•
Alerta de Descenso Seguro (SEW)	–	–	–	•
Sistema de Corrección de Carril (LKA)	–	–	•	•
Alerta de Ocupante Trasero (ROA)	–	–	•	•